



Adapter bezprzewodowy USB

Podręcznik

użytkownika

Prawa autorskie i wyłączenie odpowiedzialności

Wyłączenie odpowiedzialności

BenQ Corporation nie składa żadnych oświadczeń ani gwarancji, wyrażonych lub domniemanych, w odniesieniu do zawartości niniejszego dokumentu. BenQ Corporation zastrzega sobie prawo do aktualizowania tej publikacji i dokonywania zmian w jej treści bez konieczności powiadamiania o tym jakichkolwiek osób.

Prawa autorskie

Copyright 2022 BenQ Corporation. Wszystkie prawa zastrzeżone. Reprodukowanie, przekazywanie, przepisywanie, zapisywanie w jakikolwiek sposób lub tłumaczenie na jakikolwiek język lub język programowania dowolnej części tej publikacji, w każdej formie i jakimikolwiek środkami elektronicznymi, mechanicznymi, magnetycznymi, optycznymi, chemicznymi, lub innymi jest zabronione bez wcześniejszej pisemnej zgody firmy BenQ Corporation.

Wsparcie techniczne dla produktu

Niniejszy dokument ma na celu dostarczenie klientom najbardziej aktualnych i dokładnych informacji. W związku z tym jego cała treść może od czasu do czasu ulegać modyfikacji bez uprzedzenia. Aby uzyskać najnowszą wersję tego dokumentu oraz inne informacje o produkcie, odwiedź witrynę internetową. Dostępne pliki różnią się w zależności od modelu.


- Upewnij się, że Twój komputer jest podłączony do Internetu.
- Odwiedź lokalną witrynę internetową pod adresem www.BenQ.com. Układ strony i jej zawartość mogą się różnić w zależności od kraju/regionu.
- Podręcznik użytkownika i powiązane dokumenty: www.BenQ.com > **Business** > **Wsparcie** > **Do pobrania** > nazwa modelu > **Instrukcja obsługi**
- Informacje dotyczące demontażu (tylko UE): Dostępne na stronie pobierania instrukcji obsługi. Ten dokument jest dostarczany na podstawie rozporządzenia (UE) 2019/2021 w związku z naprawą lub oddawaniem produktu do recyklingu. Zawsze kontaktuj się z lokalnym działem obsługi klienta w sprawie serwisu przed upływem okresu gwarancyjnego. Jeśli chcesz naprawić produkt nieobjęty gwarancją, zalecamy skontaktowanie się z wykwalifikowanym personelem serwisowym i zakup części zamiennych firmy BenQ w celu zapewnienia kompatybilności. Nie należy rozmontowywać produktu, nie będąc świadomym konsekwencji. Jeśli nie możesz znaleźć informacji dotyczących demontażu produktu na produkcie, skontaktuj się z lokalnym działem obsługi klienta w celu uzyskania pomocy.

Spis treści

Prawa autorskie i wyłączenie odpowiedzialności.....	i
Wsparcie techniczne dla produktu.....	ii
Zawartość opakowania.....	1
Połączenie bezprzewodowe	2
Tryb Wi-Fi	2
Tryb Hostpot.....	3
Informacje o produkcie.....	4
Specyfikacja.....	4
Wymiary.....	5

Zawartość opakowania

Otwórz opakowanie i sprawdź jego zawartość. W razie braku lub uszkodzenia któregoś z elementów skontaktuj się niezwłocznie z miejscem zakupu urządzenia.




Adapter bezprzewodowy USB



Oświadczenia prawne

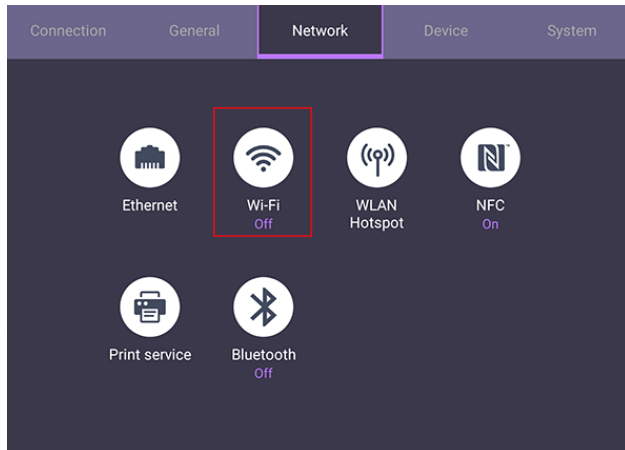


- Pozbywaj się materiałów, z których zrobione jest opakowanie, w sposób rozsądny. Karton możesz przeznaczyć na makulaturę.
- Nie pozostawiaj plastikowych worków w zasięgu małych dzieci lub niemowląt.
-  : prąd stały/DC

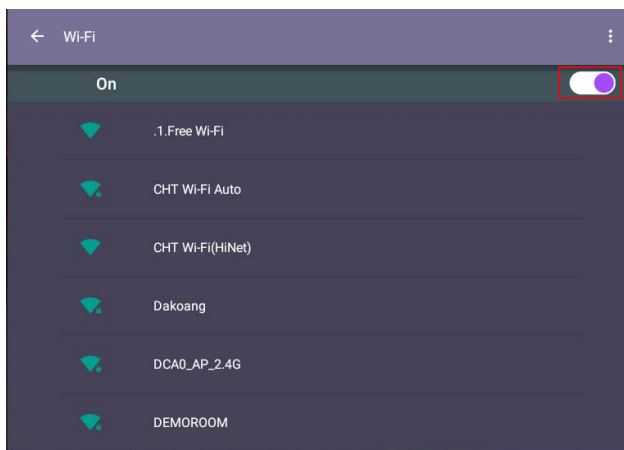
Połączenie bezprzewodowe

Tryb Wi-Fi

1. Podłącz bezprzewodową kartę sieciową do portu USB typu A monitora.
2. Na wyświetlaczu przejdź do **Ustawienie > Sieć > Wi-Fi**.



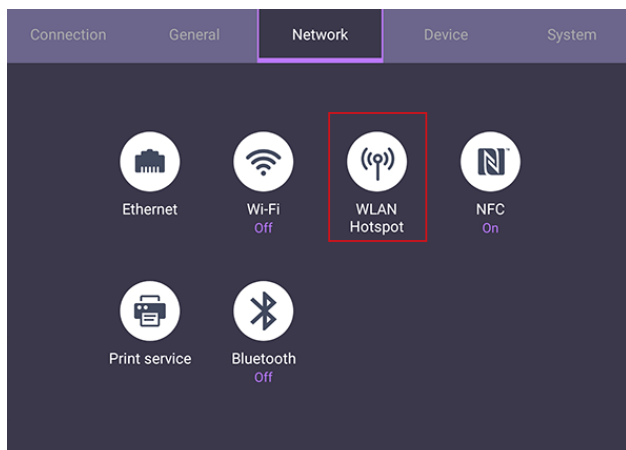
3. Przełącznik automatycznie zmieni się na **WŁ**. Na ekranie zostanie wyświetlona lista dostępnych sieci.



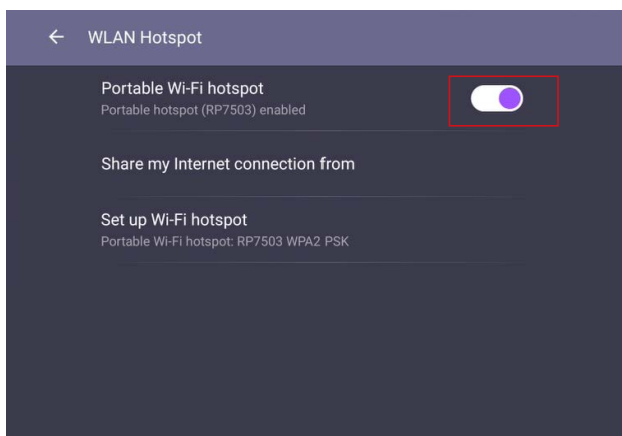
4. Dotknij nazwy określonej sieci, aby się z nią połączyć. Jeśli korzystasz z sieci po raz pierwszy, musisz wprowadzić hasło. Wpisz hasło i naciśnij **POŁĄCZ**.

Tryb Hotspot

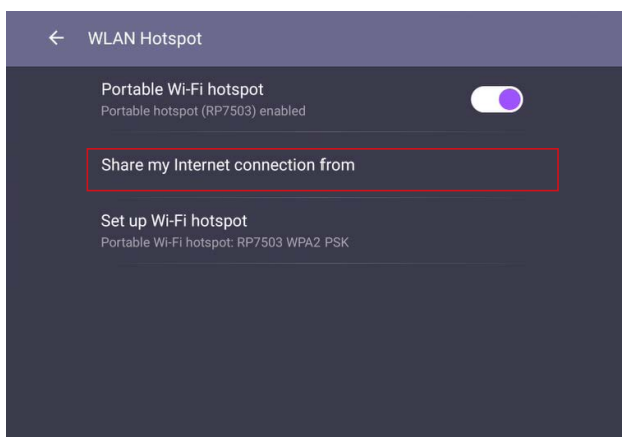
1. Podłącz bezprzewodową kartę sieciową do portu USB typu A monitora.
2. Na wyświetlaczu przejdź do **Ustawienie > Sieć > Hotspot WLAN**.



3. Dotknij, aby włączyć **Przenośny hotspot Wi-Fi**.



4. Dotknij, aby wybrać opcję udostępniania połączenia internetowego z LAN lub Wi-Fi.



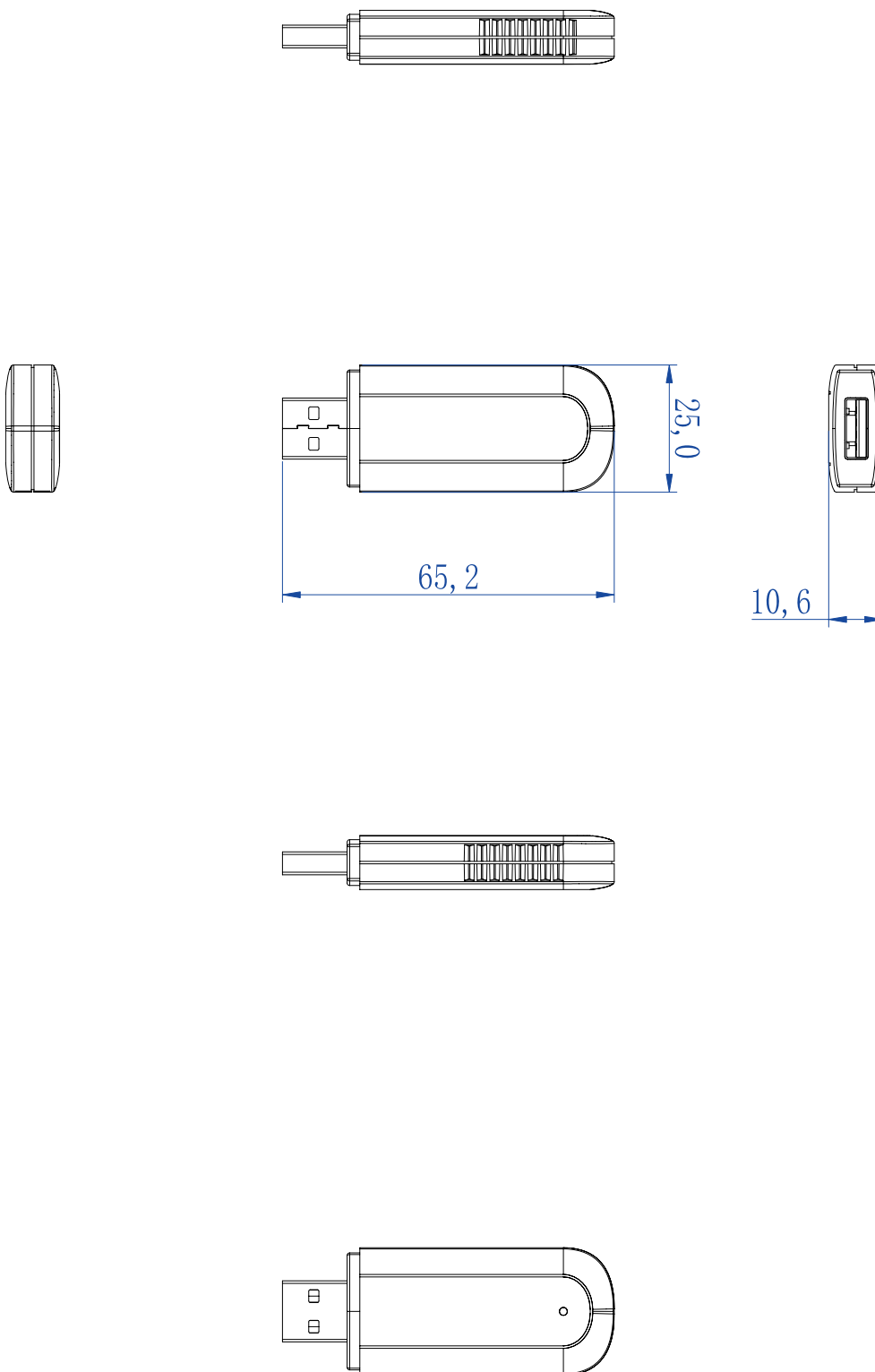
5. W przypadku wyboru opcji udostępniania punktu hotspot za pośrednictwem Wi-Fi, wróć do menu **Ustawienie > Sieć > Wi-Fi**, aby włączyć sieć Wi-Fi.

Informacje o produkcie

Specyfikacja

WD02AT	
Kolor	Czarny
Standardowa sieć Wi-Fi	802.11 a/b/g/n/ac/ax
Standardowa funkcja Bluetooth	Bluetooth 5.2
Interfejs	USB 2.0
Pasmo Wi-Fi	Podwójne pasmo 2,4 GHz / 5 GHz
Wydajność Wi-Fi	Pasmo 2,4 GHz: do 574 Mb/s Pasmo 5 GHz: do 1201 Mb/s
Obsługiwany system operacyjny	Android
Zasięg sieci bezprzewodowej	Maks. 10 m (pomiędzy adapterem a IFP)
Zabezpieczenia	64/128-bitowa WEP/ WPA/WPA2/WPA3/ WPA-PSK/ WPA2-PSK/WPS3-PS
Wymiary Dł.*Wys.*Szer.	65 x 25 x 11 mm
Masa netto	11 g
Temperatura pracy	0–45°C
Wilgotność robocza	10–80%
Temperatura składowania	0–70°C
Wilgotność składowania	10–90%

Wymiary



Jednostka: mm